

Sistema de Agua Potable y Alcantarillado Mascota
Indicadores de Gestión 2021

Indicador	Unidad de medida	Trimestre 2021				Total 2021
		Primero	Segundo	Tercero	Cuarto	

Indicadores de Operación

Producción de agua	m ³	419,904	456,019	471,744	471,744	1,819,411
Producción de agua	l.p.s. (prom)	54	58	60	60	58
Dotación per cápita	l/hab/día	503	540	559	559	540
Agua residual tratada	m ³	0	0	0	0	0
Agua residual tratada	l.p.s.	0	0	0	0	0
Vol. tratado/Vol. producido	%	0.0%	0.0%	0.0%	0.0%	0.0%
Cobertura servicio agua potable	%	99.6%	99.6%	99.6%	99.6%	99.6%
Cobertura servicio alcantarillado	%	98.7%	98.7%	98.7%	98.7%	98.7%
Continuidad del servicio	%	100.0%	100.0%	100.0%	100.0%	100.0%
Agua desinfectada	%	100.0%	100.0%	100.0%	100.0%	100.0%

Indicadores de Comercialización

Tipo de usuario						
Habitacional (Cuota fija)	No. Usuarios	1879	1850	1843	1834	1834
No habitacional (Cuota fija)		124	126	125	124	124
Habitacional (Medido)		1377	1431	1447	1465	1465
Comercial (Medido)		122	121	122	124	124
Industrial (Medido)		12	13	12	12	12
S. Hotelería (Medido)		23	23	23	23	23
Otros (Medido)		26	27	26	24	24
Total			3563	3591	3598	3606

Consumo						
Habitacional (Cuota fija)	m ³	202,932	202,020	203,467	202,474	810,893
No habitacional (Cuota fija)		1,488	1,512	1,500	1,488	5,988
Habitacional (Medido)		51,913	62,233	56,404	59,170	229,720
Comercial (Medido)		5,337	5,964	6,404	6,393	24,098
Industrial (Medido)		838	950	1,029	1,040	3,857
S. Hotelería (Medido)		2,652	2,870	3,283	2,912	11,717
Otros (Medido)		2,793	2,195	2,055	2,021	9,064
Total			267,953	277,744	274,142	275,498

Macromedición						
Cobertura de macromedición	%	83.3%	83.3%	83.3%	83.3%	83.3%

Micromedición						
Cobertura de micromedición	%	43.8%	45.0%	45.3%	45.7%	45.7%

Indicadores Administrativos

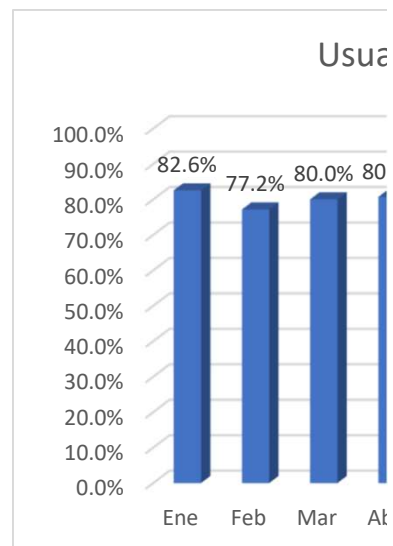
Número de empleados por cada 1000 tomas	Número de empleados	4.21	4.18	4.17	4.16	4.16
---	---------------------	------	------	------	------	------

Sistema de Agua Potable y Alcantarillado Mascota

Indicadores de Gestión 2021

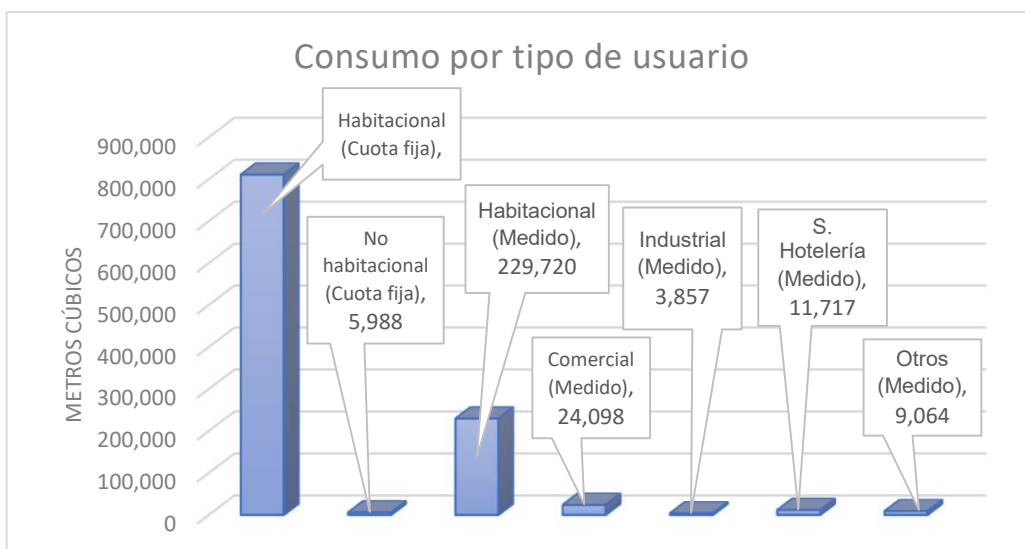
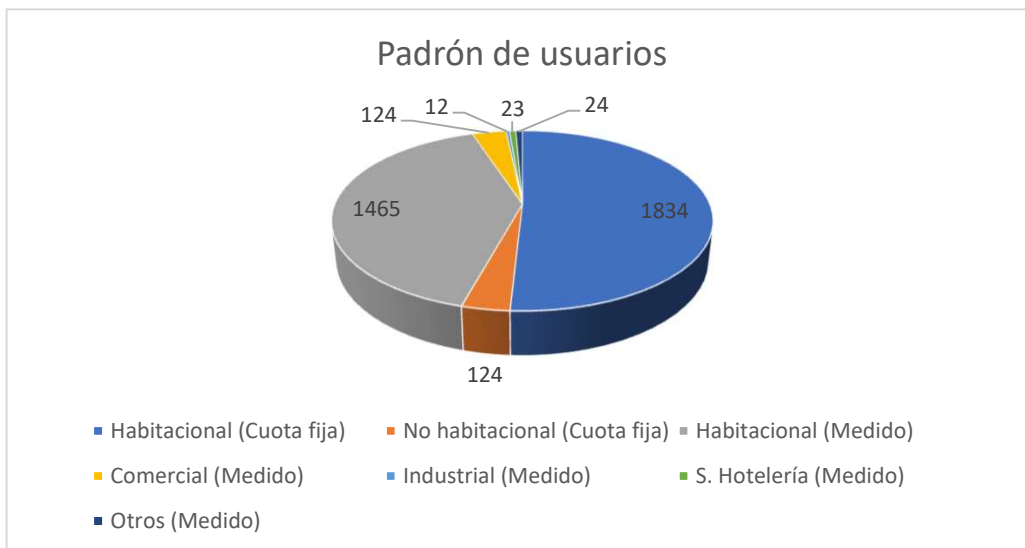
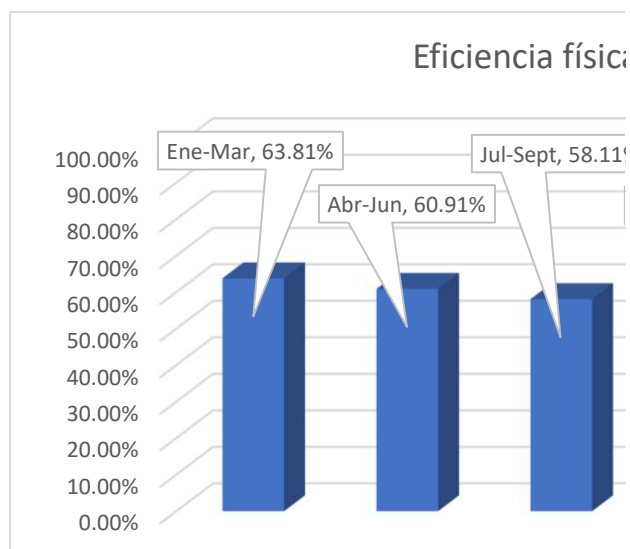
Ene-Mar	43.78%
Abr-Jun	44.97%
Jul-Sept	45.30%
Oct-Dic	45.70%

Ene	82.57	82.6%
Feb	77.17	77.2%
Mar	80.04	80.0%
Abr	80.72	80.7%
May	80.99	81.0%
Jun	82.51	82.5%
Jul	83.70	83.7%
Ago	82.44	82.4%
Sept	82.10	82.1%
Oct	80.57	80.6%
Nov	80.66	80.7%
Dic	82.00	82.0%



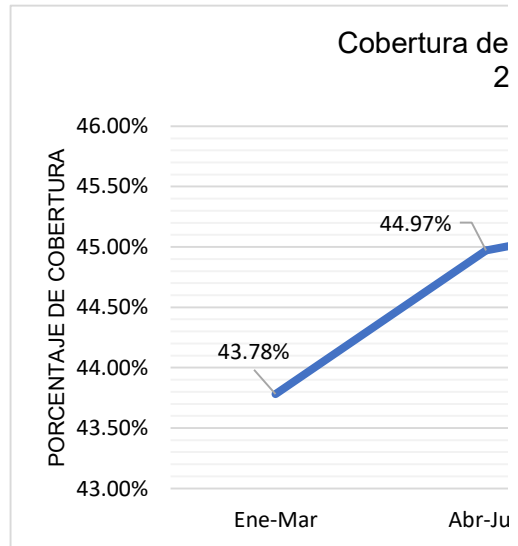
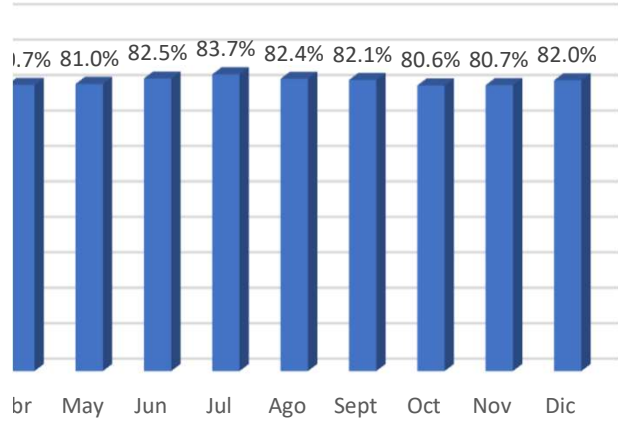
Sistema de Agua Potable y Alcantarillado Mascota
Indicadores de Gestión 2021

Ene-Mar	63.81%
Abr-Jun	60.91%
Jul-Sept	58.11%
Oct-Dic	58.40%
Anual	60.31%
Ene-Mar	321
Abr-Jun	329
Jul-Sept	321
Oct-Dic	323

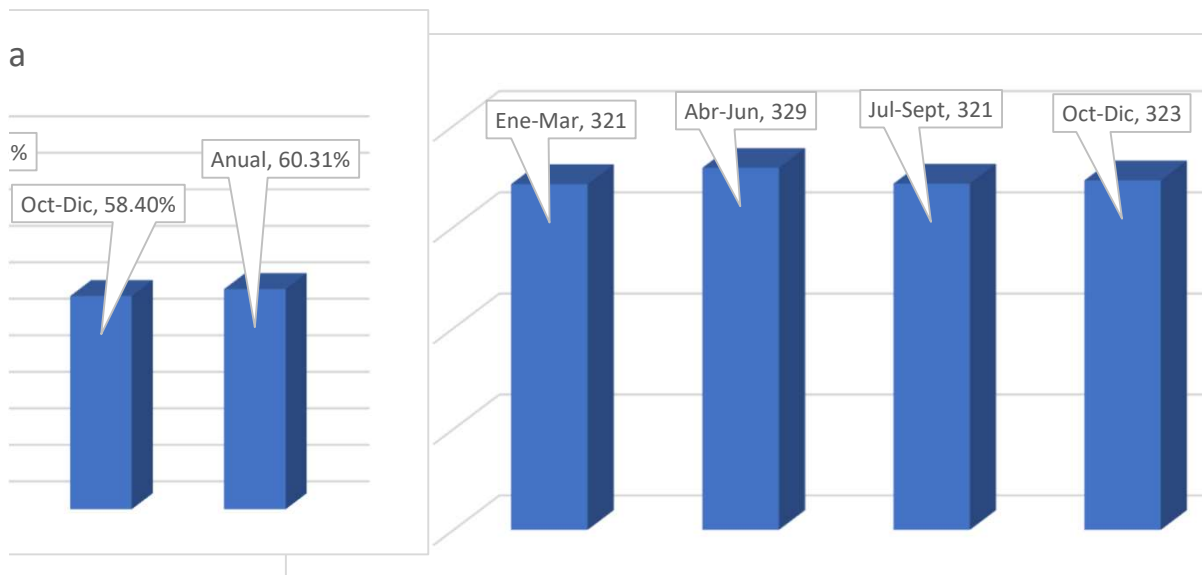


Sistema de Agua Potable y Alcantarillado Mascota
Indicadores de Gestión 2021

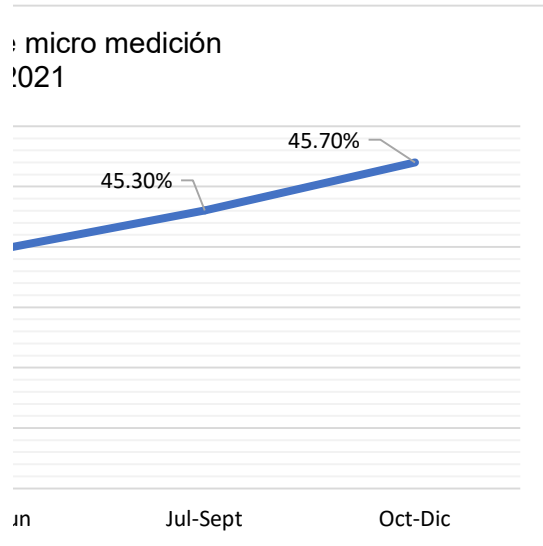
Usuarios con pago a tiempo



Sistema de Agua Potable y Alcantarillado Mascota
Indicadores de Gestión 2021



Sistema de Agua Potable y Alcantarillado Mascota
Indicadores de Gestión 2021



Sistema de Agua Potable y Alcantarillado Mascota
Indicadores de Gestión 2021

