

**ESTIMACIÓN DE INGRESOS**  
**CLASIFICACIÓN POR RUBRO DE INGRESOS EN RECURSOS DE LIBRE DISPOSICIÓN Y ETIQUETADOS**  
 Ente público de Presupuesto 2023-.xlsx  
 Ejercicio fiscal 2023

CRI-LI	Descripción.	Ingresos de libre disposición.	Ingresos etiquetados.	Total.
10-00	Impuestos.	-	-	-
11-00	Impuestos sobre los ingresos.	-	-	-
11-01	Impuestos sobre espectáculos públicos.	-	-	-
12-00	Impuestos sobre el patrimonio.	-	-	-
12-01	Impuesto predial.	-	-	-
12-02	Impuestos sobre transmisiones patrimoniales.	-	-	-
12-03	Impuestos sobre negocios jurídicos.	-	-	-
13-00	Impuestos sobre la producción, el consumo y las transacciones.	-	-	-
14-00	Impuestos al comercio exterior.	-	-	-
15-00	Impuestos sobre nóminas y asimilables.	-	-	-
16-00	Impuestos ecológicos.	-	-	-
17-00	Accesorios de impuestos.	-	-	-
17-01	Recargos.	-	-	-
17-02	Actualizaciones.	-	-	-
17-03	Multas.	-	-	-
17-04	Gastos de ejecución.	-	-	-
17-09	Otros no especificados.	-	-	-
18-00	Otros impuestos.	-	-	-
18-01	Otros impuestos.	-	-	-
20-00	Cuotas y aportaciones de seguridad social.	-	-	-
21-00	Aportaciones para fondos de vivienda.	-	-	-
22-00	Cuotas para la seguridad social.	-	-	-
23-00	Cuotas de ahorro para el retiro.	-	-	-
24-00	Otras cuotas y aportaciones para la seguridad social.	-	-	-
25-00	Accesorios de cuotas y aportaciones de seguridad social.	-	-	-
30-00	Contribuciones de mejoras.	-	-	-
31-00	Contribuciones de mejoras por obras públicas.	-	-	-
31-01	Contribuciones de mejoras por obras públicas.	-	-	-
40-00	Derechos.	9,536,501	-	9,536,501
41-00	Derechos por el uso, goce, aprovechamiento o explotación de bienes de dominio público.	-	-	-
41-01	Derechos por el uso del piso.	-	-	-
41-02	Derechos por el uso de los estacionamientos.	-	-	-
41-03	Derechos de uso de cementerios y panteones municipales.	-	-	-
41-04	Derechos de concesiones y demás inmuebles de propiedad municipal.	-	-	-
42-00	Derechos a los hidrocarburos (Derogado).	-	-	-
43-00	Derechos por prestación de servicios.	9,480,487	-	9,480,487
43-01	Derechos de licencias y permisos de giros.	-	-	-
43-02	Derechos de licencias y permisos de anuncios.	-	-	-
43-03	Derechos de licencias de construcción, reconstrucción, reparación o demolición de obras.	-	-	-
43-04	Derechos de regularizaciones de los registros de obra.	-	-	-
43-05	Derechos de alineamiento, designación de número oficial e inspección.	-	-	-
43-06	Derechos de licencias de cambio de régimen de propiedad y urbanización.	-	-	-
43-07	Derechos de servicios de obra.	-	-	-
43-08	Derechos de servicios de sanidad.	-	-	-
43-09	Derechos de servicio de limpieza, recolección, traslado, tratamiento y disposición final de residuos	-	-	-
43-10	Derechos de agua potable, drenaje, alcantarillado, tratamiento y disposición final de aguas residuales.	9,414,542	-	9,414,542
43-11	Derechos del rastro.	-	-	-
43-12	Derechos del registro civil.	-	-	-
43-13	Derechos de las certificaciones.	65,945	-	65,945
43-14	Derechos de los servicios de catastro.	-	-	-
44-00	Otros derechos.	-	-	-
44-01	Otros derechos.	-	-	-
45-00	Accesorios de derechos.	56,014	-	56,014
45-01	Recargos.	56,014	-	56,014
45-02	Actualizaciones.	-	-	-
45-03	Multas.	-	-	-
45-04	Gastos de ejecución.	-	-	-
45-09	Otros no especificados.	-	-	-
50-00	Productos.	-	-	-
51-00	Productos.	-	-	-
51-01	Uso, goce, aprovechamiento o explotación de bienes de dominio privado.	-	-	-
51-02	Productos diversos.	-	-	-
52-00	Productos de capital (Derogado).	-	-	-
60-00	Aprovechamientos.	218,000	-	218,000
61-00	Aprovechamientos.	-	-	-
61-01	Aprovechamientos de las sanciones, multas, honorarios y donativos.	-	-	-
61-02	Aprovechamientos de las indemnizaciones a favor del municipio.	-	-	-
61-03	Otros aprovechamientos.	-	-	-
62-00	Aprovechamientos patrimoniales.	-	-	-
62-01	Aprovechamientos por el uso o enajenación de bienes.	-	-	-
62-02	Aprovechamientos por recuperación de capital o patrimonio invertido.	-	-	-
63-00	Accesorios de aprovechamientos.	218,000	-	218,000
63-01	Recargos.	-	-	-
63-02	Actualizaciones.	-	-	-
63-03	Multas.	-	-	-
63-04	Gastos de ejecución.	218,000	-	218,000
63-09	Otros no especificados.	-	-	-

Daniel Contreras  
 Mónica Contreras

**ESTIMACIÓN DE INGRESOS**  
**CLASIFICACIÓN POR RUBRO DE INGRESOS EN RECURSOS DE LIBRE DISPOSICIÓN Y ETIQUETADOS**  
**Ente público de Presupuesto 2023-.xlsx**  
**Ejercicio fiscal 2023**

CRI-LI	Descripción.	Ingresos de libre disposición.	Ingresos etiquetados.	Total.
70-00	Ingresos por venta de bienes, prestación de servicios y otros ingresos.	-	-	-
71-00	Ingresos por venta de bienes y prestación de servicios de instituciones públicas de seguridad social.	-	-	-
71-01	Ingresos por venta de bienes y prestación de servicios de instituciones públicas de seguridad social.	-	-	-
72-00	Ingresos por venta de bienes y prestación de servicios de empresas productivas del estado.	-	-	-
73-00	Ingresos por venta de bienes y prestación de servicios de entidades paraestatales y fideicomisos no empresariales y no financieros.	-	-	-
73-01	Ingresos por venta de bienes y prestación de servicios de entidades paraestatales y fideicomisos no empresariales y no financieros.	-	-	-
74-00	Ingresos por venta de bienes y prestación de servicios de entidades paraestatales empresariales no financieras con participación estatal mayoritaria.	-	-	-
75-00	Ingresos por venta de bienes y prestación de servicios de entidades paraestatales empresariales financieras monetarias con participación estatal mayoritaria.	-	-	-
76-00	Ingresos por venta de bienes y prestación de servicios de entidades paraestatales empresariales financieras no monetarias con participación estatal mayoritaria.	-	-	-
77-00	Ingresos por venta de bienes y prestación de servicios de fideicomisos financieros públicos con participación estatal mayoritaria.	-	-	-
77-01	Ingresos por venta de bienes y prestación de servicios de fideicomisos financieros públicos con participación estatal mayoritaria.	-	-	-
78-00	Ingresos por venta de bienes y prestación de servicios de los poderes legislativo y judicial, y de los órganos autónomos.	-	-	-
79-00	Otros ingresos.	-	-	-
79-01	Otros ingresos	-	-	-
80-00	Participaciones, aportaciones, convenios, incentivos derivados de la colaboración fiscal y fondos distintos de las aportaciones.	-	-	-
81-00	Participaciones.	-	-	-
81-01	Fondo general de participaciones (Federal).	-	-	-
81-02	Fondo de fomento municipal (Federal).	-	-	-
81-03	Fondo de fiscalización y recaudación (Federal).	-	-	-
81-04	Fondo de compensación (Federal).	-	-	-
81-05	Fondo de extracción de hidrocarburos (Federal).	-	-	-
81-06	Impuesto especial sobre producción y servicios (Federal).	-	-	-
81-07	0.136% de la recaudación federal participable (Federal).	-	-	-
81-08	3.17% sobre extracción de petróleo (Federal).	-	-	-
81-09	Gasolinas y diésel (Federal).	-	-	-
81-10	Fondo del impuesto sobre la renta (Federal).	-	-	-
81-11	Fondo de estabilización de los ingresos de las entidades federativas (Federal).	-	-	-
81-12	Participaciones del estado.	-	-	-
82-00	Aportaciones.	-	-	-
82-01	Fondo de aportaciones para la infraestructura social municipal.	-	-	-
82-02	Fondo de aportaciones para el fortalecimiento municipal.	-	-	-
83-00	Convenios.	-	-	-
83-01	Convenios de protección social en salud.	-	-	-
83-02	Convenios de descentralizados.	-	-	-
83-03	Convenio de reasignación.	-	-	-
83-04	Otros convenios y subsidios.	-	-	-
84-00	Incentivos derivados de la colaboración fiscal.	-	-	-
84-01	Tenencia o uso de vehículos.	-	-	-
84-02	Fondo de compensación ISAN.	-	-	-
84-03	Impuesto sobre automóviles nuevos.	-	-	-
84-04	Fondo de compensación de repecos-intermedios.	-	-	-
84-05	Otros incentivos económicos.	-	-	-
85-00	Fondos distintos de aportaciones.	-	-	-
85-01	Fondo para entidades federativas y municipios productores de hidrocarburos.	-	-	-
85-02	Fondo minero.	-	-	-
90-00	Transferencias, asignaciones, subsidios y subvenciones y pensiones y jubilaciones.	-	-	-
91-00	Transferencias y asignaciones.	-	-	-
91-01	Transferencias y asignaciones.	-	-	-
92-00	Transferencias al resto del sector público (Derogado).	-	-	-
93-00	Subsidios y subvenciones.	-	-	-
93-01	Subsidios y subvenciones.	-	-	-
94-00	Ayudas sociales (Derogado).	-	-	-
95-00	Pensiones y jubilaciones.	-	-	-
95-01	Pensiones y jubilaciones.	-	-	-
96-00	Transferencias a fideicomisos, mandatos y análogos (Derogado).	-	-	-
97-00	Transferencias del fondo mexicano del petróleo para la estabilización y el desarrollo.	-	-	-
97-01	Transferencias del fondo mexicano del petróleo para la estabilización y el desarrollo.	-	-	-
00-00	Ingresos derivados de financiamiento.	-	-	-
01-00	Endeudamiento interno.	-	-	-
02-00	Endeudamiento externo.	-	-	-
03-00	Financiamiento interno.	-	-	-
03-01	Financiamiento interno.	-	-	-


**ESTIMACIÓN DE INGRESOS**  
**CLASIFICACIÓN POR RUBRO DE INGRESOS EN RECURSOS DE LIBRE DISPOSICIÓN Y ETIQUETADOS**  
**Ente público de Presupuesto 2023-.xlsx**  
**Ejercicio fiscal 2023**

CRI-LI	Descripción.	Ingresos de libre disposición.	Ingresos etiquetados.	Total.
	<i>Estimación de ingresos.</i>	9,754,501	-	9,754,501
	<i>Remanente.</i>	-	-	-
	<i>Total de estimación de ingresos + remanente.</i>	9,754,501	-	9,754,501

Marcos Reyna O. *Israel Contreras Rojas*


**PRESUPUESTO DE EGRESOS**  
**CLASIFICADOR POR OBEJTO DEL GASTO Y FUENTE DE FINANCIAMIENTO**  
**Ente público de Presupuesto 2023-.xlsx**  
**Ejercicio fiscal 2023**

COG-FF	Descripción.	1. No etiquetado.										Total anual.
		11	12	13	14	15	16	17	25	26	27	
	Recursos fiscales.	Financiamientos internos.	Financiamientos externos.	Ingresos propios.	Recursos federales.	Recursos estatales.	Otros recursos de libre disposición.	Recursos federales.	Recursos estatales.	Otros recursos de transferencias federales.		
<b>3000</b>	<b>Servicios personales.</b>	-	-	-	-	-	-	-	-	-	-	<b>3,420,042</b>
1100	Remuneraciones al personal de carácter permanente.	-	-	-	3,420,042	-	-	-	-	-	-	3,420,042
111	Dietas.	-	-	-	2,444,160	-	-	-	-	-	-	2,444,160
112	Haberes.	-	-	-	-	-	-	-	-	-	-	-
113	Sueldos base al personal permanente.	-	-	-	-	-	-	-	-	-	-	-
114	Remuneraciones por adscripción laboral en el extranjero.	-	-	-	2,444,160	-	-	-	-	-	-	2,444,160
<b>1200</b>	<b>Remuneraciones al personal de carácter transitorio.</b>	-	-	-	-	-	-	-	-	-	-	-
121	Honorarios asimilables a salarios.	-	-	-	-	-	-	-	-	-	-	-
122	Sueldos base al personal eventual.	-	-	-	-	-	-	-	-	-	-	-
123	Retribuciones por servicios de carácter social.	-	-	-	-	-	-	-	-	-	-	-
124	Retribución a los representantes de los trabajadores y de los patrones en la Junta de Conciliación y Arbitraje.	-	-	-	-	-	-	-	-	-	-	-
<b>1300</b>	<b>Remuneraciones adicionales y especiales.</b>	-	-	-	414,541	-	-	-	-	-	-	<b>414,541</b>
131	Primas por años de servicios efectivos prestados.	-	-	-	-	-	-	-	-	-	-	-
132	Primas de vacaciones, dominical y gratificación de fin de año.	-	-	-	365,541	-	-	-	-	-	-	365,541
133	Horas extraordinarias.	-	-	-	49,000	-	-	-	-	-	-	49,000
134	Compensaciones.	-	-	-	-	-	-	-	-	-	-	-
135	Sobrehaberes.	-	-	-	-	-	-	-	-	-	-	-
136	Asignaciones de técnico, de mando, por comisión, de vuelo y de técnico especial.	-	-	-	-	-	-	-	-	-	-	-
137	Honorarios especiales.	-	-	-	-	-	-	-	-	-	-	-
138	Participaciones por vigilancia en el cumplimiento de la leyes y custodia de valores.	-	-	-	-	-	-	-	-	-	-	-
<b>1400</b>	<b>Seguridad social.</b>	-	-	-	-	-	-	-	-	-	-	-
141	Aportaciones de seguridad social.	-	-	-	561,341	-	-	-	-	-	-	561,341
142	Aportaciones a fondos de vivienda.	-	-	-	364,341	-	-	-	-	-	-	364,341
143	Aportaciones al sistema para el retiro.	-	-	-	140,000	-	-	-	-	-	-	140,000
144	Aportaciones para seguros.	-	-	-	57,000	-	-	-	-	-	-	57,000
<b>1500</b>	<b>Otras prestaciones sociales y económicas.</b>	-	-	-	-	-	-	-	-	-	-	-
151	Cuotas para el fondo de ahorro y fondo de trabajo.	-	-	-	-	-	-	-	-	-	-	-
152	Indemnizaciones.	-	-	-	-	-	-	-	-	-	-	-
153	Prestaciones y haberes de retiro.	-	-	-	-	-	-	-	-	-	-	-
154	Prestaciones contractuales.	-	-	-	-	-	-	-	-	-	-	-
155	Apoyos a la capacitación de los servidores públicos.	-	-	-	-	-	-	-	-	-	-	-
159	Otras prestaciones sociales y económicas.	-	-	-	-	-	-	-	-	-	-	-
<b>1600</b>	<b>Previsiones.</b>	-	-	-	-	-	-	-	-	-	-	-
161	Previsiones de carácter laboral, económica y de seguridad social.	-	-	-	-	-	-	-	-	-	-	-
<b>1700</b>	<b>Pago de estímulos a servidores públicos.</b>	-	-	-	-	-	-	-	-	-	-	-
171	Estímulos.	-	-	-	-	-	-	-	-	-	-	-
172	Recompensas.	-	-	-	-	-	-	-	-	-	-	-
<b>2000</b>	<b>Materiales y suministros.</b>	-	-	-	1,991,359	-	-	-	-	-	-	<b>1,991,359</b>
<b>2100</b>	<b>Materiales de administración, emisión de documentos y artículos oficiales.</b>	-	-	-	138,900	-	-	-	-	-	-	<b>138,900</b>
211	Materiales, útiles y equipos menores de oficina.	-	-	-	-	-	-	-	-	-	-	-
212	Materiales y útiles de impresión y reproducción.	-	-	-	22,000	-	-	-	-	-	-	22,000
213	Material estadístico y geográfico.	-	-	-	24,000	-	-	-	-	-	-	24,000
214	Materiales, útiles y equipos menores de tecnologías de la información y comunicaciones.	-	-	-	26,000	-	-	-	-	-	-	26,000
215	Material impreso e información digital.	-	-	-	62,000	-	-	-	-	-	-	62,000
216	Material de limpieza.	-	-	-	4,900	-	-	-	-	-	-	4,900
217	Materiales y útiles de enseñanza.	-	-	-	-	-	-	-	-	-	-	-

  
 Manuel Contreras


**PRESUPUESTO DE EGRESOS**  
**CLASIFICADOR POR OBEJTO DEL GASTO Y FUENTE DE FINANCIAMIENTO**  
**Ente público de Presupuesto 2023-.xlsx**  
**Ejercicio fiscal 2023**

COG-FF	Descripción.	1. No etiquetado.											2. Etiquetado.			Total anual.
		11	12	13	14	15	16	17	25	26	27	25	26	27		
		Recursos fiscales.	Financiamientos internos.	Financiamientos externos.	Ingresos propios.	Recursos federales.	Recursos estatales.	Otros recursos de libre disposición.	Recursos federales.	Recursos estatales.	Otros recursos de transferencias federales.	Recursos federales.	Recursos estatales.	Otros recursos de transferencias federales.		
218	Materiales para el registro e identificación de bienes y personas.	-	-	-	-	-	-	-	-	-	-	-	-	-		
<b>2200</b>	<b>Alimentos y utensilios.</b>	-	-	-	<b>26,700</b>	-	-	-	-	-	-	-	-	<b>26,700</b>		
221	Productos alimenticios para personas.	-	-	-	26,700	-	-	-	-	-	-	-	-	26,700		
222	Productos alimenticios para animales.	-	-	-	25,700	-	-	-	-	-	-	-	-	25,700		
223	Utensilios para el servicio de alimentación.	-	-	-	-	-	-	-	-	-	-	-	-	-		
<b>2300</b>	<b>Materias primas y materiales de producción y comercialización.</b>	-	-	-	<b>1,000</b>	-	-	-	-	-	-	-	-	<b>1,000</b>		
231	Productos alimenticios, agropecuarios y forestales adquiridos como materia prima.	-	-	-	1,000	-	-	-	-	-	-	-	-	1,000		
232	Insumos textiles adquiridos como materia prima.	-	-	-	-	-	-	-	-	-	-	-	-	-		
233	Productos de papel, cartón e impresos adquiridos como materia prima.	-	-	-	-	-	-	-	-	-	-	-	-	-		
234	Combustibles, lubricantes, aditivos, carbón y sus derivados adquiridos como materia prima.	-	-	-	-	-	-	-	-	-	-	-	-	-		
235	Productos químicos, farmacéuticos y de laboratorio adquiridos como materia prima.	-	-	-	-	-	-	-	-	-	-	-	-	-		
236	Productos metálicos y a base de minerales no metálicos adquiridos como materia prima.	-	-	-	-	-	-	-	-	-	-	-	-	-		
237	Productos de cuero, piel, plástico y hule adquiridos como materia prima.	-	-	-	-	-	-	-	-	-	-	-	-	-		
238	Mercancías adquiridas para su comercialización.	-	-	-	-	-	-	-	-	-	-	-	-	-		
239	Otros productos adquiridos como materia prima.	-	-	-	-	-	-	-	-	-	-	-	-	-		
<b>2400</b>	<b>Materiales y artículos de construcción y reparación.</b>	-	-	-	<b>729,759</b>	-	-	-	-	-	-	-	-	<b>729,759</b>		
241	Productos minerales no metálicos.	-	-	-	300,000	-	-	-	-	-	-	-	-	300,000		
242	Cemento y productos de concreto.	-	-	-	20,200	-	-	-	-	-	-	-	-	20,200		
243	Cal, yeso y productos de yeso.	-	-	-	500	-	-	-	-	-	-	-	-	500		
244	Madera y productos de madera.	-	-	-	7,700	-	-	-	-	-	-	-	-	7,700		
245	Vidrio y productos de vidrio.	-	-	-	2,000	-	-	-	-	-	-	-	-	2,000		
246	Material eléctrico y electrónico.	-	-	-	23,060	-	-	-	-	-	-	-	-	23,060		
247	Artículos metálicos para la construcción.	-	-	-	350,000	-	-	-	-	-	-	-	-	350,000		
248	Materiales complementarios.	-	-	-	-	-	-	-	-	-	-	-	-	-		
249	Otros materiales y artículos de construcción y reparación.	-	-	-	26,299	-	-	-	-	-	-	-	-	26,299		
<b>2500</b>	<b>Productos químicos, farmacéuticos y de laboratorio.</b>	-	-	-	<b>719,500</b>	-	-	-	-	-	-	-	-	<b>719,500</b>		
251	Productos químicos básicos.	-	-	-	1,000	-	-	-	-	-	-	-	-	1,000		
252	Fertilizantes, pesticidas y otros agroquímicos.	-	-	-	8,500	-	-	-	-	-	-	-	-	8,500		
253	Medicinas y productos farmacéuticos.	-	-	-	-	-	-	-	-	-	-	-	-	-		
254	Materiales, accesorios y suministros médicos.	-	-	-	-	-	-	-	-	-	-	-	-	-		
255	Materiales, accesorios y suministros de laboratorio.	-	-	-	-	-	-	-	-	-	-	-	-	-		
256	Fibras sintéticas, hules plásticos y derivados.	-	-	-	560,000	-	-	-	-	-	-	-	-	560,000		
259	Otros productos químicos.	-	-	-	150,000	-	-	-	-	-	-	-	-	150,000		
<b>2600</b>	<b>Combustibles, lubricantes y aditivos.</b>	-	-	-	<b>250,500</b>	-	-	-	-	-	-	-	-	<b>250,500</b>		
261	Combustibles, lubricantes y aditivos.	-	-	-	250,000	-	-	-	-	-	-	-	-	250,000		
262	Carbón y sus derivados.	-	-	-	500	-	-	-	-	-	-	-	-	500		
<b>2700</b>	<b>Vestuario, blancos, prendas de protección y artículos deportivos.</b>	-	-	-	<b>46,000</b>	-	-	-	-	-	-	-	-	<b>46,000</b>		
271	Vestuario y uniformes.	-	-	-	20,000	-	-	-	-	-	-	-	-	20,000		
272	Prendas de seguridad y protección personal.	-	-	-	25,000	-	-	-	-	-	-	-	-	25,000		
273	Artículos deportivos.	-	-	-	-	-	-	-	-	-	-	-	-	-		
274	Productos textiles.	-	-	-	1,000	-	-	-	-	-	-	-	-	1,000		
275	Blancos y otros productos textiles, excepto prendas de vestir.	-	-	-	-	-	-	-	-	-	-	-	-	-		
<b>2800</b>	<b>Materiales y suministros para seguridad.</b>	-	-	-	-	-	-	-	-	-	-	-	-	-		
281	Sustancias y materiales explosivos.	-	-	-	-	-	-	-	-	-	-	-	-	-		
282	Materiales de seguridad pública.	-	-	-	-	-	-	-	-	-	-	-	-	-		
283	Prendas de protección para seguridad pública y nacional.	-	-	-	-	-	-	-	-	-	-	-	-	-		
<b>2900</b>	<b>Herramientas, refacciones y accesorios metálicos.</b>	-	-	-	<b>80,000</b>	-	-	-	-	-	-	-	-	<b>80,000</b>		










**PRESUPUESTO DE EGRESOS**  
**CLASIFICADOR POR OBJETO DEL GASTO Y FUENTE DE FINANCIAMIENTO**  
**Ente público de Presupuesto 2023-.xlsx**  
**Ejercicio fiscal 2023**

COG-FF	Descripción.	1. No etiquetado.										2. Etiquetado.			Total anual.
		11	12	13	14	15	16	17	25	26	27	25	26	27	
		Recursos fiscales.	Financiamientos internos.	Financiamientos externos.	Ingresos propios.	Recursos federales.	Recursos estatales.	Otros recursos de libre disposición.	Recursos federales.	Recursos estatales.	Otros recursos de transferencias federales.	Recursos federales.	Recursos estatales.	Otros recursos de transferencias federales.	
291	Herramientas menores.	-	-	-	30,000	-	-	-	-	-	-	-	-	-	
292	Refacciones y accesorios menores de edificios.	-	-	-	2,000	-	-	-	-	-	-	-	-	-	
293	Refacciones y accesorios menores de mobiliario y equipo de administración, educacional y recreativo.	-	-	-	-	-	-	-	-	-	-	-	-	-	
294	Refacciones y accesorios menores de equipo de cómputo y tecnologías de la información.	-	-	-	8,000	-	-	-	-	-	-	-	-	-	
295	Refacciones y accesorios menores de equipo e instrumental médico y de laboratorio.	-	-	-	-	-	-	-	-	-	-	-	-	-	
296	Refacciones y accesorios menores de equipo de transporte.	-	-	-	25,000	-	-	-	-	-	-	-	-	-	
297	Refacciones y accesorios menores de equipo de defensa y seguridad.	-	-	-	-	-	-	-	-	-	-	-	-	-	
298	Refacciones y accesorios menores de maquinaria y otros equipos.	-	-	-	15,000	-	-	-	-	-	-	-	-	-	
299	Refacciones y accesorios menores otros bienes muebles.	-	-	-	-	-	-	-	-	-	-	-	-	-	
3000	<b>Servicios generales.</b>	-	-	-	1,075,100	-	-	-	-	-	-	-	-	-	
3100	<b>Servicios básicos.</b>	-	-	-	360,200	-	-	-	-	-	-	-	-	-	
311	Energía eléctrica.	-	-	-	350,000	-	-	-	-	-	-	-	-	-	
312	Gas.	-	-	-	-	-	-	-	-	-	-	-	-	-	
313	Agua.	-	-	-	-	-	-	-	-	-	-	-	-	-	
314	Telefonía tradicional.	-	-	-	7,800	-	-	-	-	-	-	-	-	-	
315	Telefonía celular.	-	-	-	2,400	-	-	-	-	-	-	-	-	-	
316	Servicios de telecomunicaciones y satélites.	-	-	-	-	-	-	-	-	-	-	-	-	-	
317	Servicios de acceso de Internet, redes y procesamiento de información.	-	-	-	-	-	-	-	-	-	-	-	-	-	
318	Servicios postales y telegráficos.	-	-	-	-	-	-	-	-	-	-	-	-	-	
319	Servicios postales y otros servicios.	-	-	-	-	-	-	-	-	-	-	-	-	-	
3200	<b>Servicios de arrendamiento.</b>	-	-	-	234,500	-	-	-	-	-	-	-	-	-	
321	Arrendamiento de terrenos.	-	-	-	84,000	-	-	-	-	-	-	-	-	-	
322	Arrendamiento de edificios.	-	-	-	-	-	-	-	-	-	-	-	-	-	
323	Arrendamiento de mobiliario y equipo de administración, educacional y recreativo.	-	-	-	-	-	-	-	-	-	-	-	-	-	
324	Arrendamiento de equipo e instrumental médico y de laboratorio.	-	-	-	-	-	-	-	-	-	-	-	-	-	
325	Arrendamiento de equipo de transporte.	-	-	-	-	-	-	-	-	-	-	-	-	-	
326	Arrendamiento de maquinaria, otros equipos y herramientas.	-	-	-	150,000	-	-	-	-	-	-	-	-	-	
327	Arrendamiento de activos intangibles.	-	-	-	-	-	-	-	-	-	-	-	-	-	
328	Arrendamiento financiero.	-	-	-	-	-	-	-	-	-	-	-	-	-	
329	Otros arrendamientos.	-	-	-	500	-	-	-	-	-	-	-	-	-	
3300	<b>Servicios profesionales, científicos, técnicos y otros servicios.</b>	-	-	-	232,400	-	-	-	-	-	-	-	-	-	
331	Servicios legales, de contabilidad, auditoría y relacionados.	-	-	-	130,000	-	-	-	-	-	-	-	-	-	
332	Servicios de diseño, arquitectura, ingeniería y actividades relacionadas.	-	-	-	-	-	-	-	-	-	-	-	-	-	
333	Servicios de consultoría administrativa, procesos, técnica y en tecnologías de la información.	-	-	-	5,000	-	-	-	-	-	-	-	-	-	
334	Servicios de capacitación.	-	-	-	30,000	-	-	-	-	-	-	-	-	-	
335	Servicios de investigación científica y desarrollo.	-	-	-	-	-	-	-	-	-	-	-	-	-	
336	Servicios de apoyo administrativo, traducción, fotocopiado e impresión.	-	-	-	1,000	-	-	-	-	-	-	-	-	-	
337	Servicios de protección y seguridad.	-	-	-	-	-	-	-	-	-	-	-	-	-	
338	Servicios de vigilancia.	-	-	-	-	-	-	-	-	-	-	-	-	-	
339	Servicios profesionales, científicos y técnicos integrales.	-	-	-	66,400	-	-	-	-	-	-	-	-	-	
3400	<b>Servicios financieros, bancarios y comerciales.</b>	-	-	-	58,500	-	-	-	-	-	-	-	-	-	
341	Servicios financieros y bancarios.	-	-	-	15,000	-	-	-	-	-	-	-	-	-	
342	Servicios de cobranza, investigación crediticia y similar.	-	-	-	-	-	-	-	-	-	-	-	-	-	
343	Servicios de recaudación, traslado y custodia de valores.	-	-	-	-	-	-	-	-	-	-	-	-	-	
344	Seguros de responsabilidad patrimonial y fianzas.	-	-	-	-	-	-	-	-	-	-	-	-	-	
345	Seguro de bienes patrimoniales.	-	-	-	40,000	-	-	-	-	-	-	-	-	-	



**PRESUPUESTO DE EGRESOS**  
**CLASIFICADOR POR OBJETO DEL GASTO Y FUENTE DE FINANCIAMIENTO**  
**Ente público de Presupuesto 2023-.xlsx**  
**Ejercicio fiscal 2023**

COG-FF	Descripción.	1. No etiquetado.					2. Etiquetado.					Total anual.			
		11 Recursos fiscales.	12 Financiamientos internos.	13 Financiamientos externos.	14 Ingresos propios.	15 Recursos federales.	16 Recursos estatales.	17 Otros recursos de libre disposición.	25 Recursos federales.	26 Recursos estatales.	27 Otros recursos de transferencias federales.				
346	Almacenaje, envase y embalaje.	-	-	-	3,500	-	-	-	-	-	-	-	-	-	3,500
347	Fletes y maniobras.	-	-	-	-	-	-	-	-	-	-	-	-	-	-
348	Comisiones por ventas.	-	-	-	-	-	-	-	-	-	-	-	-	-	-
349	Servicios financieros, bancarios y comerciales integrales.	-	-	-	-	-	-	-	-	-	-	-	-	-	-
<b>3500</b>	<b>Servicios de instalación, reparación, mantenimiento y conservación.</b>	-	-	-	<b>91,500</b>	-	-	-	-	-	-	-	-	-	<b>91,500</b>
351	Conservación y mantenimiento menor de inmuebles.	-	-	-	30,000	-	-	-	-	-	-	-	-	-	30,000
352	Instalación, reparación y mantenimiento de mobiliario y equipo de administración, educacional y recreativo.	-	-	-	-	-	-	-	-	-	-	-	-	-	-
353	Instalación, reparación y mantenimiento de equipo de cómputo y tecnología de la información.	-	-	-	1,500	-	-	-	-	-	-	-	-	-	1,500
354	Instalación, reparación y mantenimiento de equipo e instrumental médico y de laboratorio.	-	-	-	-	-	-	-	-	-	-	-	-	-	-
355	Reparación y mantenimiento de equipo de transporte.	-	-	-	-	-	-	-	-	-	-	-	-	-	-
356	Reparación y mantenimiento de equipo de defensa y seguridad.	-	-	-	10,000	-	-	-	-	-	-	-	-	-	10,000
357	Instalación, reparación y mantenimiento de maquinaria, otros equipos y herramienta.	-	-	-	50,000	-	-	-	-	-	-	-	-	-	50,000
358	Servicios de limpieza y manejo de desechos.	-	-	-	-	-	-	-	-	-	-	-	-	-	-
359	Servicios de jardinería y fumigación.	-	-	-	-	-	-	-	-	-	-	-	-	-	-
<b>3600</b>	<b>Servicios de comunicación social y publicidad.</b>	-	-	-	-	-	-	-	-	-	-	-	-	-	-
361	Difusión por radio, televisión y otros medios de mensajes sobre programas y actividades gubernamentales.	-	-	-	-	-	-	-	-	-	-	-	-	-	-
362	Difusión por radio, televisión y otros medios de mensajes comerciales para promover la venta de bienes o servicios.	-	-	-	-	-	-	-	-	-	-	-	-	-	-
363	Servicios de creatividad, preproducción y producción de publicidad, excepto Internet.	-	-	-	-	-	-	-	-	-	-	-	-	-	-
364	Servicios de revelado de fotografías.	-	-	-	-	-	-	-	-	-	-	-	-	-	-
365	Servicios de la industria fílmica, del sonido y del vídeo.	-	-	-	-	-	-	-	-	-	-	-	-	-	-
366	Servicio de creación y difusión de contenido exclusivamente a través de Internet.	-	-	-	-	-	-	-	-	-	-	-	-	-	-
369	Otros servicios de información.	-	-	-	-	-	-	-	-	-	-	-	-	-	-
<b>3700</b>	<b>Servicios de traslado y viáticos.</b>	-	-	-	<b>19,000</b>	-	-	-	-	-	-	-	-	-	<b>19,000</b>
371	Pasajes aéreos.	-	-	-	-	-	-	-	-	-	-	-	-	-	-
372	Pasajes terrestres.	-	-	-	-	-	-	-	-	-	-	-	-	-	-
373	Pasajes marítimos, lacustres y fluviales.	-	-	-	2,000	-	-	-	-	-	-	-	-	-	2,000
374	Autotransporte.	-	-	-	-	-	-	-	-	-	-	-	-	-	-
375	Viáticos en el país.	-	-	-	17,000	-	-	-	-	-	-	-	-	-	17,000
376	Viáticos en el extranjero.	-	-	-	-	-	-	-	-	-	-	-	-	-	-
377	Gastos de instalación y traslado de menaje.	-	-	-	-	-	-	-	-	-	-	-	-	-	-
378	Servicios integrales de traslado y viáticos.	-	-	-	-	-	-	-	-	-	-	-	-	-	-
379	Otros servicios de traslado y hospedaje.	-	-	-	-	-	-	-	-	-	-	-	-	-	-
<b>3800</b>	<b>Servicios oficiales.</b>	-	-	-	<b>18,000</b>	-	-	-	-	-	-	-	-	-	<b>18,000</b>
381	Gastos de ceremonial.	-	-	-	-	-	-	-	-	-	-	-	-	-	-
382	Gastos de orden social y cultural.	-	-	-	18,000	-	-	-	-	-	-	-	-	-	18,000
383	Congresos y convenciones.	-	-	-	-	-	-	-	-	-	-	-	-	-	-
384	Exposiciones.	-	-	-	-	-	-	-	-	-	-	-	-	-	-
385	Gastos de representación.	-	-	-	-	-	-	-	-	-	-	-	-	-	-
<b>3900</b>	<b>Otros servicios generales.</b>	-	-	-	<b>61,000</b>	-	-	-	-	-	-	-	-	-	<b>61,000</b>
391	Servicios funerarios y de cementerios.	-	-	-	-	-	-	-	-	-	-	-	-	-	-
392	Impuestos y derechos.	-	-	-	10,000	-	-	-	-	-	-	-	-	-	10,000
393	Impuestos y derechos de importación.	-	-	-	-	-	-	-	-	-	-	-	-	-	-
394	Sentencias y resoluciones por autoridad competente.	-	-	-	-	-	-	-	-	-	-	-	-	-	-

**PRESUPUESTO DE EGRESOS**  
**CLASIFICADOR POR OBEJTO DEL GASTO Y FUENTE DE FINANCIAMIENTO**  
**Ente público de Presupuesto 2023-.xlsx**  
**Ejercicio fiscal 2023**

COG-FF	Descripción.	1. No etiquetado.										2. Etiquetado.			Total anual.
		11	12	13	14	15	16	17	25	26	27	25	26	27	
		Recursos fiscales.	Financiamientos internos.	Financiamientos externos.	Ingresos propios.	Recursos federales.	Recursos estatales.	Otros recursos de libre disposición.	Recursos federales.	Recursos estatales.	Otros recursos de transferencias federales.				
395	Penas, multas, accesórios y actualizaciones.	-	-	-	1,000	-	-	-	-	-	-	-	-	1,000	
396	Otros gastos por responsabilidades.	-	-	-	-	-	-	-	-	-	-	-	-	-	
397	Utilidades.	-	-	-	-	-	-	-	-	-	-	-	-	-	
398	Impuesto sobre nómina y otros que se derivan de una relación laboral.	-	-	-	-	-	-	-	-	-	-	-	-	-	
399	Otros servicios generales.	-	-	-	-	-	-	-	-	-	-	-	-	-	
4000	<b>Transferencias, asignaciones, subsidios y otras ayudas.</b>	-	-	-	50,000	-	-	-	-	-	-	-	-	50,000	
4100	<b>Transferencias internas y asignaciones al sector público.</b>	-	-	-	900,000	-	-	-	-	-	-	-	-	900,000	
411	Asignaciones presupuestarias al Poder Ejecutivo.	-	-	-	-	-	-	-	-	-	-	-	-	-	
412	Asignaciones presupuestarias al Poder Legislativo.	-	-	-	-	-	-	-	-	-	-	-	-	-	
413	Asignaciones presupuestarias al Poder Judicial.	-	-	-	-	-	-	-	-	-	-	-	-	-	
414	Asignaciones presupuestarias a Órganos Autónomos.	-	-	-	-	-	-	-	-	-	-	-	-	-	
415	Transferencias internas otorgadas a entidades paraestatales no empresariales y no financieras.	-	-	-	-	-	-	-	-	-	-	-	-	-	
416	Transferencias internas otorgadas a entidades paraestatales empresariales y no financieras.	-	-	-	-	-	-	-	-	-	-	-	-	-	
417	Transferencias internas otorgadas a fideicomisos públicos empresariales y no financieros.	-	-	-	-	-	-	-	-	-	-	-	-	-	
418	Transferencias internas otorgadas a instituciones paraestatales públicas financieras.	-	-	-	-	-	-	-	-	-	-	-	-	-	
419	Transferencias internas otorgadas a fideicomisos públicos financieros.	-	-	-	-	-	-	-	-	-	-	-	-	-	
4200	<b>Transferencias al resto del sector público.</b>	-	-	-	-	-	-	-	-	-	-	-	-	-	
421	Transferencias otorgadas a entidades paraestatales no empresariales y no financieras.	-	-	-	-	-	-	-	-	-	-	-	-	-	
422	Transferencias otorgadas para entidades paraestatales empresariales y no financieras.	-	-	-	-	-	-	-	-	-	-	-	-	-	
423	Transferencias otorgadas para instituciones paraestatales públicas financieras.	-	-	-	-	-	-	-	-	-	-	-	-	-	
424	Transferencias otorgadas a entidades federativas y municipios.	-	-	-	-	-	-	-	-	-	-	-	-	-	
425	Transferencias a fideicomisos de entidades federativas y municipios.	-	-	-	-	-	-	-	-	-	-	-	-	-	
4300	<b>Subsidios y subvenciones.</b>	-	-	-	-	-	-	-	-	-	-	-	-	-	
431	Subsidios a la producción.	-	-	-	-	-	-	-	-	-	-	-	-	-	
432	Subsidios a la distribución.	-	-	-	-	-	-	-	-	-	-	-	-	-	
433	Subsidios a la inversión.	-	-	-	-	-	-	-	-	-	-	-	-	-	
434	Subsidios a la prestación de servicios públicos.	-	-	-	-	-	-	-	-	-	-	-	-	-	
435	Subsidios para cubrir diferenciales de tasas de interés.	-	-	-	-	-	-	-	-	-	-	-	-	-	
436	Subsidios a la vivienda.	-	-	-	-	-	-	-	-	-	-	-	-	-	
437	Subvenciones al consumo.	-	-	-	-	-	-	-	-	-	-	-	-	-	
438	Subsidios a entidades federativas y municipios.	-	-	-	-	-	-	-	-	-	-	-	-	-	
439	Otros subsidios.	-	-	-	-	-	-	-	-	-	-	-	-	-	
4400	<b>Ayudas sociales.</b>	-	-	-	900,000	-	-	-	-	-	-	-	-	900,000	
441	Ayudas sociales a personas.	-	-	-	900,000	-	-	-	-	-	-	-	-	900,000	
442	Becas y otras ayudas para programas de capacitación.	-	-	-	-	-	-	-	-	-	-	-	-	-	
443	Ayudas sociales a instituciones de enseñanza.	-	-	-	-	-	-	-	-	-	-	-	-	-	
444	Ayudas sociales a actividades científicas o académicas.	-	-	-	-	-	-	-	-	-	-	-	-	-	
445	Ayudas sociales a instituciones sin fines de lucro.	-	-	-	-	-	-	-	-	-	-	-	-	-	
446	Ayudas sociales a cooperativas.	-	-	-	-	-	-	-	-	-	-	-	-	-	
447	Ayudas sociales a entidades de interés público.	-	-	-	-	-	-	-	-	-	-	-	-	-	
448	Ayudas por desastres naturales y otros siniestros.	-	-	-	-	-	-	-	-	-	-	-	-	-	
4500	<b>Pensiones y jubilaciones.</b>	-	-	-	-	-	-	-	-	-	-	-	-	-	
451	Pensiones.	-	-	-	-	-	-	-	-	-	-	-	-	-	
452	Jubilaciones.	-	-	-	-	-	-	-	-	-	-	-	-	-	












**PRESUPUESTO DE EGRESOS**  
**CLASIFICADOR POR OBEITO DEL GASTO Y FUENTE DE FINANCIAMIENTO**  
**Ente público de Presupuesto 2023-.xlsx**  
**Ejercicio fiscal 2023**

COG-FF	Descripción.	1. No etiquetado.										Total anual.
		11	12	13	14	15	16	17	25	26	27	
		Recursos fiscales.	Financiamientos internos.	Financiamientos externos.	Ingresos propios.	Recursos federales.	Recursos estatales.	Otros recursos de libre disposición.	Recursos federales.	Recursos estatales.	Otros recursos de transferencias federales.	
459	Otras pensiones y jubilaciones.	-	-	-	-	-	-	-	-	-	-	-
4600	Transferencias a fideicomisos, mandatos y otros análogos.	-	-	-	-	-	-	-	-	-	-	-
461	Transferencias a fideicomisos del Poder Ejecutivo.	-	-	-	-	-	-	-	-	-	-	-
462	Transferencias a fideicomisos del Poder Legislativo.	-	-	-	-	-	-	-	-	-	-	-
463	Transferencias a fideicomisos del Poder Judicial.	-	-	-	-	-	-	-	-	-	-	-
464	Transferencias a fideicomisos públicos de entidades paraestatales no empresariales y no financieras.	-	-	-	-	-	-	-	-	-	-	-
465	Transferencias a fideicomisos públicos de entidades paraestatales empresariales y no financieras.	-	-	-	-	-	-	-	-	-	-	-
466	Transferencias a fideicomisos de instituciones públicas financieras.	-	-	-	-	-	-	-	-	-	-	-
469	Otras transferencias a fideicomisos.	-	-	-	-	-	-	-	-	-	-	-
4700	Transferencias a la seguridad social.	-	-	-	-	-	-	-	-	-	-	-
471	Transferencias por obligación de ley.	-	-	-	-	-	-	-	-	-	-	-
4800	Donativos.	-	-	-	-	-	-	-	-	-	-	-
481	Donativos a instituciones sin fines de lucro.	-	-	-	-	-	-	-	-	-	-	-
482	Donativos a entidades federativas.	-	-	-	-	-	-	-	-	-	-	-
483	Donativos a fideicomisos privados.	-	-	-	-	-	-	-	-	-	-	-
484	Donativos a fideicomisos estatales.	-	-	-	-	-	-	-	-	-	-	-
485	Donativos internacionales.	-	-	-	-	-	-	-	-	-	-	-
4900	Transferencias al exterior.	-	-	-	-	-	-	-	-	-	-	-
491	Transferencias para gobiernos extranjeros.	-	-	-	-	-	-	-	-	-	-	-
492	Transferencias para organismos internacionales.	-	-	-	-	-	-	-	-	-	-	-
493	Transferencias para el sector privado externo.	-	-	-	-	-	-	-	-	-	-	-
5000	Bienes muebles, inmuebles e intangibles.	-	-	-	-	-	-	-	-	-	-	-
5100	Mobiliario y equipo de administración.	-	-	-	768,000	-	-	-	-	-	-	768,000
511	Muebles de oficina y estantería.	-	-	-	30,000	-	-	-	-	-	-	30,000
512	Muebles, excepto de oficina y estantería.	-	-	-	15,000	-	-	-	-	-	-	15,000
513	Bienes artísticos, culturales y científicos.	-	-	-	-	-	-	-	-	-	-	-
514	Objetos de valor.	-	-	-	-	-	-	-	-	-	-	-
515	Equipo de cómputo de tecnologías de la información.	-	-	-	15,000	-	-	-	-	-	-	15,000
519	Otros mobiliarios y equipos de administración.	-	-	-	-	-	-	-	-	-	-	-
5200	Mobiliario y equipo educacional y recreativo.	-	-	-	-	-	-	-	-	-	-	-
521	Equipos y aparatos audiovisuales.	-	-	-	-	-	-	-	-	-	-	-
522	Aparatos deportivos.	-	-	-	-	-	-	-	-	-	-	-
523	Cámaras fotográficas y de vídeo.	-	-	-	-	-	-	-	-	-	-	-
529	Otro mobiliario y equipo educacional y recreativo.	-	-	-	-	-	-	-	-	-	-	-
5300	Equipo e instrumental médico y de laboratorio.	-	-	-	-	-	-	-	-	-	-	-
531	Equipo médico y de laboratorio.	-	-	-	-	-	-	-	-	-	-	-
532	Instrumental médico y de laboratorio.	-	-	-	-	-	-	-	-	-	-	-
5400	Vehículos y equipo de transporte.	-	-	-	600,000	-	-	-	-	-	-	600,000
541	Vehículos y equipo terrestre.	-	-	-	600,000	-	-	-	-	-	-	600,000
542	Carrocerías y remolques.	-	-	-	-	-	-	-	-	-	-	-
543	Equipo aereoespacial.	-	-	-	-	-	-	-	-	-	-	-
544	Equipo ferroviario.	-	-	-	-	-	-	-	-	-	-	-
545	Embarcaciones.	-	-	-	-	-	-	-	-	-	-	-
549	Otros equipo de transporte.	-	-	-	-	-	-	-	-	-	-	-
5500	Equipo de defensa y seguridad.	-	-	-	-	-	-	-	-	-	-	-
551	Equipo de defensa y seguridad.	-	-	-	-	-	-	-	-	-	-	-
5600	Maquinaria, otros equipos y herramientas.	-	-	-	120,000	-	-	-	-	-	-	120,000
561	Maquinaria y equipo agropecuario.	-	-	-	-	-	-	-	-	-	-	-
562	Maquinaria y equipo industrial.	-	-	-	85,000	-	-	-	-	-	-	85,000








**PRESUPUESTO DE EGRESOS**  
**CLASIFICADOR POR OBJETO DEL GASTO Y FUENTE DE FINANCIAMIENTO**  
**Ente público de Presupuesto 2023-.xlsx**  
**Ejercicio fiscal 2023**

COG-FF	Descripción.	1. No etiquetado.							2. Etiquetado.			Total anual.	
		11 Recursos fiscales.	12 Financiamientos internos.	13 Financiamientos externos.	14 Ingresos propios.	15 Recursos federales.	16 Recursos estatales.	17 Otros recursos de libre disposición.	25 Recursos federales.	26 Recursos estatales.	27 Otros recursos de transferencias federales.		
627	Instalaciones y equipamiento en construcciones.	-	-	-	-	-	-	-	-	-	-	-	-
629	Trabajos de acabados en edificaciones y otros trabajos especializados.	-	-	-	-	-	-	-	-	-	-	-	-
6300	Proyectos productivos y acciones de fomento.	-	-	-	-	-	-	-	-	-	-	-	-
631	Estudios, formulación y evaluación de proyectos productivos no incluidos en conceptos anteriores de este capítulo.	-	-	-	-	-	-	-	-	-	-	-	-
632	Ejecución de proyectos productivos no incluidos en conceptos anteriores de este capítulo.	-	-	-	-	-	-	-	-	-	-	-	-
7000	Inversiones financieras y otras provisiones.	-	-	-	-	-	-	-	-	-	-	-	-
7100	Inversiones para el fomento de actividades productivas.	-	-	-	-	-	-	-	-	-	-	-	-
711	Créditos otorgados por entidades federativas y municipios al sector social y privado para el fomento de actividades productivas.	-	-	-	-	-	-	-	-	-	-	-	-
712	Créditos otorgados por las entidades federativas a municipios para el fomento de actividades productivas.	-	-	-	-	-	-	-	-	-	-	-	-
7200	Acciones y participaciones de capital.	-	-	-	-	-	-	-	-	-	-	-	-
721	Acciones y participaciones de capital en entidades paraestatales no empresariales y no financieras con fines de política económica.	-	-	-	-	-	-	-	-	-	-	-	-
722	Acciones y participaciones de capital en entidades paraestatales empresariales y no financieras con fines de política económica.	-	-	-	-	-	-	-	-	-	-	-	-
723	Acciones y participaciones de capital en instituciones paraestatales públicas financieras con fines de política económica.	-	-	-	-	-	-	-	-	-	-	-	-
724	Acciones y participaciones de capital en el sector privado con fines de política económica.	-	-	-	-	-	-	-	-	-	-	-	-
725	Acciones y participaciones de capital en organismos internacionales con fines de política económica.	-	-	-	-	-	-	-	-	-	-	-	-
726	Acciones y participaciones de capital en el sector externo con fines de política económica.	-	-	-	-	-	-	-	-	-	-	-	-
727	Acciones y participaciones de capital en el sector público con fines de gestión de liquidez.	-	-	-	-	-	-	-	-	-	-	-	-
728	Acciones y participaciones de capital en el sector privado con fines de gestión de liquidez.	-	-	-	-	-	-	-	-	-	-	-	-
729	Acciones y participaciones de capital en el sector externo con fines de gestión de liquidez.	-	-	-	-	-	-	-	-	-	-	-	-
7300	Compra de títulos y valores.	-	-	-	-	-	-	-	-	-	-	-	-
731	Bonos.	-	-	-	-	-	-	-	-	-	-	-	-
732	Valores representativos de deuda adquiridos con fines de política económica.	-	-	-	-	-	-	-	-	-	-	-	-
733	Valores representativos de deuda adquiridos con fines de gestión de liquidez.	-	-	-	-	-	-	-	-	-	-	-	-
734	Obligaciones negociables adquiridas con fines de política económica.	-	-	-	-	-	-	-	-	-	-	-	-
735	Obligaciones negociables adquiridas con fines de gestión de liquidez.	-	-	-	-	-	-	-	-	-	-	-	-
739	Otros valores.	-	-	-	-	-	-	-	-	-	-	-	-
7400	Concesión de préstamos.	-	-	-	-	-	-	-	-	-	-	-	-
741	Concesión de préstamos a entidades paraestatales no empresariales y no financieras con fines de política económica.	-	-	-	-	-	-	-	-	-	-	-	-
742	Concesión de préstamos a entidades paraestatales empresariales y no financieras con fines de política económica.	-	-	-	-	-	-	-	-	-	-	-	-
743	Concesión de préstamos a instituciones paraestatales públicas financieras con fines de política económica.	-	-	-	-	-	-	-	-	-	-	-	-
744	Concesión de préstamos a entidades federativas y municipios con fines de política económica.	-	-	-	-	-	-	-	-	-	-	-	-







**PRESUPUESTO DE EGRESOS**  
**CLASIFICADOR POR OBJETO DEL GASTO Y FUENTE DE FINANCIAMIENTO**  
**Ente público de Presupuesto 2023-.xlsx**  
**Ejercicio fiscal 2023**

COG-FF	Descripción.	1. No etiquetado.						2. Etiquetado.				Total anual.		
		11 Recursos fiscales.	12 Financiamientos internos.	13 Financiamientos externos.	14 Ingresos propios.	15 Recursos federales.	16 Recursos estatales.	17 Otros recursos de libre disposición.	25 Recursos federales.	26 Recursos estatales.	27 Otros recursos de transferencias federales.			
745	Concesión de préstamos al sector privado con fines de política económica.	-	-	-	-	-	-	-	-	-	-	-	-	-
746	Concesión de préstamos al sector externo con fines de política económica.	-	-	-	-	-	-	-	-	-	-	-	-	-
747	Concesión de préstamos al sector público con fines de gestión de liquidez.	-	-	-	-	-	-	-	-	-	-	-	-	-
748	Concesión de préstamos al sector privado con fines de gestión de liquidez	-	-	-	-	-	-	-	-	-	-	-	-	-
749	Concesión de préstamos al sector externo con fines de gestión de liquidez.	-	-	-	-	-	-	-	-	-	-	-	-	-
<b>7500</b>	<b>Inversiones en fideicomisos, mandatos y otros análogos.</b>	-	-	-	-	-	-	-	-	-	-	-	-	-
751	Inversiones en fideicomisos del Poder Ejecutivo.	-	-	-	-	-	-	-	-	-	-	-	-	-
752	Inversiones en fideicomisos del Poder Legislativo.	-	-	-	-	-	-	-	-	-	-	-	-	-
753	Inversiones en fideicomisos del Poder Judicial.	-	-	-	-	-	-	-	-	-	-	-	-	-
754	Inversiones en fideicomisos públicos no empresariales y no financieros.	-	-	-	-	-	-	-	-	-	-	-	-	-
755	Inversiones en fideicomisos públicos empresariales y no financieros.	-	-	-	-	-	-	-	-	-	-	-	-	-
756	Inversiones en fideicomisos públicos financieros.	-	-	-	-	-	-	-	-	-	-	-	-	-
757	Inversiones en fideicomisos de entidades federativas.	-	-	-	-	-	-	-	-	-	-	-	-	-
758	Inversiones en fideicomisos de municipios.	-	-	-	-	-	-	-	-	-	-	-	-	-
759	Otras inversiones en fideicomisos.	-	-	-	-	-	-	-	-	-	-	-	-	-
<b>7600</b>	<b>Otras inversiones financieras.</b>	-	-	-	-	-	-	-	-	-	-	-	-	-
761	Depósitos a largo plazo en moneda nacional.	-	-	-	-	-	-	-	-	-	-	-	-	-
762	Depósitos a largo plazo en moneda extranjera.	-	-	-	-	-	-	-	-	-	-	-	-	-
<b>7900</b>	<b>Provisiones para contingencias y otras erogaciones especiales.</b>	-	-	-	-	-	-	-	-	-	-	-	-	-
791	Contingencias por fenómenos naturales.	-	-	-	-	-	-	-	-	-	-	-	-	-
792	Contingencias socioeconómicas.	-	-	-	-	-	-	-	-	-	-	-	-	-
799	Otras erogaciones especiales.	-	-	-	-	-	-	-	-	-	-	-	-	-
<b>8000</b>	<b>Participaciones y aportaciones.</b>	-	-	-	-	-	-	-	-	-	-	-	-	-
<b>8100</b>	<b>Participaciones.</b>	-	-	-	-	-	-	-	-	-	-	-	-	-
811	Fondo general de participaciones.	-	-	-	-	-	-	-	-	-	-	-	-	-
812	Fondo de fomento municipal.	-	-	-	-	-	-	-	-	-	-	-	-	-
813	Participaciones de las entidades federativas a los municipios.	-	-	-	-	-	-	-	-	-	-	-	-	-
814	Otros conceptos participables de la Federación a entidades federativas.	-	-	-	-	-	-	-	-	-	-	-	-	-
815	Otros conceptos participables de la Federación a municipios.	-	-	-	-	-	-	-	-	-	-	-	-	-
816	Convenios de colaboración administrativa.	-	-	-	-	-	-	-	-	-	-	-	-	-
<b>8300</b>	<b>Aportaciones.</b>	-	-	-	-	-	-	-	-	-	-	-	-	-
831	Aportaciones de la Federación a las entidades federativas.	-	-	-	-	-	-	-	-	-	-	-	-	-
832	Aportaciones de la Federación a municipios.	-	-	-	-	-	-	-	-	-	-	-	-	-
833	Aportaciones de las entidades federativas a los municipios.	-	-	-	-	-	-	-	-	-	-	-	-	-
834	Aportaciones previstas en leyes y decretos al sistema de protección social.	-	-	-	-	-	-	-	-	-	-	-	-	-
835	Aportaciones previstas en leyes y decretos compensatorias a entidades federativas y municipios.	-	-	-	-	-	-	-	-	-	-	-	-	-
<b>8500</b>	<b>Convenios.</b>	-	-	-	-	-	-	-	-	-	-	-	-	-
851	Convenios de reasignación.	-	-	-	-	-	-	-	-	-	-	-	-	-
852	Convenios de descentralización.	-	-	-	-	-	-	-	-	-	-	-	-	-
853	Otros convenios.	-	-	-	-	-	-	-	-	-	-	-	-	-
<b>9000</b>	<b>Deuda pública.</b>	-	-	-	-	-	-	-	-	-	-	-	-	-
<b>9100</b>	<b>Amortización de la deuda pública.</b>	-	-	-	-	-	-	-	-	-	-	-	-	-
911	Amortización de la deuda interna con instituciones de crédito.	-	-	-	-	-	-	-	-	-	-	-	-	-
912	Amortización de la deuda interna por emisión de títulos y valores.	-	-	-	-	-	-	-	-	-	-	-	-	-
913	Amortización de arrendamientos financieros nacionales.	-	-	-	-	-	-	-	-	-	-	-	-	-

