

2

0

2

4



*SISTEMA DE AGUA  
POTABLE Y  
ALCANTARILLADO  
MASCOTA*

**PRESUPUESTO**

ESTIMACIÓN DE INGRESOS BASE MENSUAL  
CLASIFICACIÓN POR RUBRO DE INGRESOS  
Ente público de PRESUPUESTO 2024  
Ejercicio fiscal 2024

Table with columns: CRU, Descripción, FF, Enero, Febrero, Marzo, Abril, Mayo, Junio, Julio, Agosto, Septiembre, Octubre, Noviembre, Diciembre, Total. Rows include categories like Impuestos, Derechos, Productos, and Participaciones.

Handwritten signatures and initials on the right margin, including 'Juan Antonio Lopez' and others.

Vertical handwritten signature on the left margin.

Handwritten signature at the bottom right corner.

Summary table with columns: Descripción, Enero, Febrero, Marzo, Abril, Mayo, Junio, Julio, Agosto, Septiembre, Octubre, Noviembre, Diciembre, Total. Rows include: Estimación de ingresos, Remanente de ejercicios priorizados, Remanente financiamiento interno, Remanente recursos propios, Remanente recursos fiscales, Remanente recursos estatales, Remanente otros recursos de libre disposición, Remanente recursos federales, Remanente recursos estatales, and Remanente otros recursos federales etiquetados.

**RESULTADO Y PROYECCIÓN DE INGRESOS - LDF**  
**Ente público: de PRESUPUESTO 2024**

| Descripción   | Resultado 2021 | Resultado 2022 | Resultado 2023 | Estimación 2024 | Proyección 2025 | Proyección 2026 | Proyección 2027 |
|---|----------------|----------------|----------------|-----------------|-----------------|-----------------|-----------------|
| Ingresos de libre disposición.                          |                |                |                |                 |                 |                 |                 |
| Impuestos.  |                |                |                | -               |                 |                 |                 |
| Cuotas y aportaciones de seguridad social.              |                |                |                | -               |                 |                 |                 |
| Contribuciones de mejoras.                              |                |                |                | -               |                 |                 |                 |
| Derechos.   |                |                | 9,536,501      | 10,017,860      | 10,518,753      |                 |                 |
| Productos.  |                |                | -              | -               |                 |                 |                 |
| Aprovechamientos.                                       |                |                | 218,000        | 224,366         | 235,585         |                 |                 |
| Ingresos por venta de bienes y prestación de servicios. |                |                |                | -               |                 |                 |                 |
| Participaciones.  |                |                |                | -               |                 |                 |                 |
| Incentivos derivados de la colaboración fiscal.         |                |                |                | -               |                 |                 |                 |
| Transferencias y asignaciones.                          |                |                |                | -               |                 |                 |                 |
| Convenios.  |                |                |                | -               |                 |                 |                 |
| Otros ingresos de libre disposición.                    |                |                |                | -               |                 |                 |                 |
| <b>Total de ingresos de libre disposición.</b>          |                |                | 9,754,501      | 10,242,226      | 10,754,338      |                 |                 |
| <b>Remanente de ingresos de libre disposición.</b>      |                |                |                | -               |                 |                 |                 |
| <b>Total de ingresos + remanente.</b>                   |                |                |                | 10,242,226      |                 |                 |                 |
| <b>Transferencias federales etiquetadas.</b>            |                |                |                |                 |                 |                 |                 |
| Aportaciones.   |                |                |                | -               |                 |                 |                 |
| Convenios.  |                |                |                | -               |                 |                 |                 |
| Fondos distintos de aportaciones.                       |                |                |                | -               |                 |                 |                 |


**RESULTADO Y PROYECCIÓN DE INGRESOS - LDF**



**Ente público: de PRESUPUESTO 2024**

| Descripción  | Resultado 2021 | Resultado 2022 | Resultado 2023 | Estimación 2024 | Proyección 2025 | Proyección 2026 | Proyección 2027 |
|--|----------------|----------------|----------------|-----------------|-----------------|-----------------|-----------------|
| Transferencias, asignaciones, subsidios y subvenciones y pensiones y jubilaciones. |                |                |                | -               |                 |                 |                 |
| Otras transferencias federales etiquetadas.  |                |                |                | -               |                 |                 |                 |
| <b>Total de ingresos etiquetados.</b>  | -              | -              | -              | -               | -               | -               | -               |
| <b>Remanente de ingresos etiquetados.</b>  |                |                |                |                 |                 |                 |                 |
| <b>Total de ingresos + remanente.</b>  |                |                |                |                 |                 |                 |                 |
| Ingresos derivados de financiamientos.   |                |                |                |                 |                 |                 |                 |
| <b>Total de ingresos.</b>  | -              | -              | 9,754,501      | 10,242,226      | 10,754,338      |                 |                 |
| <b>Remanente.</b>  |                |                |                |                 |                 |                 |                 |
| <b>Total ingresos + remanente.</b>   |                |                |                | 10,242,226      |                 |                 |                 |

**Datos informativos.**






|   |   |   |   |   |   |   |   |
|---|---|---|---|---|---|---|---|
| Ingresos derivados de financiamientos con fuente de pago de recursos de libre disposición.        |   |   |   |   |   |   |   |
| Ingresos derivados de financiamientos con fuente de pago de transferencias federales etiquetadas. |   |   |   |   |   |   |   |
| <b>Ingresos derivados de financiamiento.</b>  | - | - | - | - | - | - | - |




**RESULTADO Y PROYECCIÓN DE EGRESOS · LDF**  
**Ente público de PRESUPUESTO 2024**

| Descripción   | Resultado 2021 | Resultado 2022 | Resultado 2023   | Estimación 2024   | Proyección 2025   | Proyección 2026 | Proyección 2027 |
|---|----------------|----------------|------------------|-------------------|-------------------|-----------------|-----------------|
| <b>Gasto no etiquetado.</b>                             |                |                |                  |                   |                   |                 |                 |
| Servicios personales.                                   |                |                | 3,420,042        | 3,589,831         | 3,769,323         |                 |                 |
| Materiales y suministros.                               |                |                | 1,991,359        | 1,799,764         | 1,889,752         |                 |                 |
| Servicios generales.                                    |                |                | 1,075,100        | 1,446,092         | 1,518,397         |                 |                 |
| Transferencias, asignaciones, subsidios y otras ayudas. |                |                | 900,000          | 868,919           | 912,365           |                 |                 |
| Bienes muebles, inmuebles e intangibles.                |                |                | 768,000          | 1,037,620         | 1,089,501         |                 |                 |
| Inversión pública.                                      |                |                | 1,600,000        | 1,500,000         | 1,575,000         |                 |                 |
| Inversiones financieras y otras provisiones.            |                |                |                  | -                 |                   |                 |                 |
| Participaciones y aportaciones.                         |                |                |                  | -                 |                   |                 |                 |
| Deuda pública.  |                |                |                  | -                 |                   |                 |                 |
|   |                |                | <b>9,754,501</b> | <b>10,242,226</b> | <b>10,754,338</b> |                 |                 |
| <b>Gasto etiquetado.</b>                                |                |                |                  |                   |                   |                 |                 |
| Servicios personales.                                   |                |                |                  | -                 |                   |                 |                 |
| Materiales y suministros.                               |                |                |                  | -                 |                   |                 |                 |
| Servicios generales.                                    |                |                |                  | -                 |                   |                 |                 |
| Transferencias, asignaciones, subsidios y otras ayudas. |                |                |                  | -                 |                   |                 |                 |
| Bienes muebles, inmuebles e intangibles.                |                |                |                  | -                 |                   |                 |                 |
| Inversión pública.                                      |                |                |                  | -                 |                   |                 |                 |
| Inversiones financieras y otras provisiones.            |                |                |                  | -                 |                   |                 |                 |

**RESULTADO Y PROYECCIÓN DE EGRESOS LDF**  
**Ente público de PRESUPUESTO 2024**

| Descripción                       | Resultado 2021 | Resultado 2022 | Resultado 2023 | Estimación 2024 | Proyección 2025 | Proyección 2026 | Proyección 2027 |
|-----------------------------------|----------------|----------------|----------------|-----------------|-----------------|-----------------|-----------------|
| Participaciones y aportaciones.   |                |                |                | -               |                 |                 |                 |
| Deuda pública.                    |                |                |                | -               |                 |                 |                 |
| <b>Total de gasto etiquetado.</b> | -              | -              | -              | 10,242,226      | -               | -               | -               |
| <b>Total de egresos.</b>          | -              | -              | 9,754,501      | 10,242,226      | 10,754,338      | -               | -               |





