

**SISTEMA DE AGUA
POTABLE Y
ALCANTARILLADO
MASCOTA**

CUENTA PÚBLICA

2025


LIC. MARCO ANTONIO RUBIO LÓPEZ
PRESIDENTE
H. AYUNTAMIENTO DE MASCOTA, JALISCO
PRESENTE

Por medio del presente le envío un cordial saludo, ocasión que aprovecho para hacer entrega de la “CUENTA PUBLICA 2025”, misma que comprende del folio # 00001 al folio # 21297, la cual se entrega en físico (impreso) y digital (USB), para que a su vez se haga la entrega correspondiente al Congreso Del Estado.

Lo anterior para dar oportuno cumplimiento a las obligaciones que por ley nos corresponde.

Sin más por el momento me despido de usted, quedando a sus órdenes ante cualquier duda o aclaración al respecto, agradeciendo de antemano la atención brindada al presente.

A T E N T A M E N T E
Mascota, Jalisco, a 30 de abril 2026



ING. EDGAR URIEL MÉNDEZ ROMERO
DIRECTOR GENERAL

SISTEMA DE AGUA POTABLE Y ALCANTARILLADO MASCOTA



C.c.p Archivo

Nombre del Ente Público: Sistema de Agua Potable y Alcantarillado de Mascota

Estado de Actividades

Del 1° de Enero al 31 de Diciembre de 2025
(Cifras en pesos)

Concepto	2025	2024
INGRESOS Y OTROS BENEFICIOS		
Ingresos de Gestión	9,226,834.06	10,000,689.64
Impuestos	0.00	0.00
Cuotas y Aportaciones de Seguridad Social	0.00	0.00
Contribuciones de Mejoras	0.00	0.00
Derechos	8,786,934.97	9,510,591.11
Productos	0.00	0.00
Aprovechamientos	439,899.09	490,098.53
Ingresos por Venta de Bienes y Prestación de Servicios	0.00	0.00
Participaciones, Aportaciones, Convenios, Incentivos Derivados de la Colaboración Fiscal, Fondos Distintos de Aportaciones, Transferencias, Asignaciones, Subsidios y Subvenciones, y Pensiones y Jubilaciones	0.00	0.00
Participaciones, Aportaciones, Convenios, Incentivos Derivados de la Colaboración Fiscal y Fondos Distintos de Aportaciones	0.00	0.00
Transferencias, Asignaciones, Subsidios y Subvenciones, Pensiones y Jubilaciones	0.00	0.00
Otros Ingresos y Beneficios	0.00	0.00
Ingresos Financieros	0.00	0.00
Incremento por Variación de Inventarios	0.00	0.00
Disminución del Exceso de Estimaciones por Pérdida o Deterioro u Obsolescencia	0.00	0.00
Disminución del Exceso de Provisiones	0.00	0.00
Otros Ingresos y Beneficios Varios	0.00	0.00
Total de Ingresos y Otros Beneficios	9,226,834.06	10,000,689.64
GASTOS Y OTRAS PÉRDIDAS		
Gastos de Funcionamiento	7,789,038.41	6,416,803.72
Servicios Personales	3,786,573.73	3,548,129.79
Materiales y Suministros	2,207,896.44	1,656,609.57
Servicios Generales	1,794,568.24	1,212,064.36
Transferencias, Asignaciones, Subsidios y Otras ayudas	0.00	962,520.93
Transferencias Internas y Asignaciones al Sector Público	0.00	0.00
Transferencias al Resto del Sector Público	0.00	0.00
Subsidios y Subvenciones	0.00	0.00
Ayudas Sociales	0.00	962,520.93
Pensiones y Jubilaciones	0.00	0.00
Transferencias a Fideicomisos, Mandatos y Contratos Análogos	0.00	0.00
Transferencias a la Seguridad Social	0.00	0.00
Donativos	0.00	0.00
Transferencias al Exterior	0.00	0.00

Participaciones y Aportaciones	0.00	0.00
Participaciones	0.00	0.00
Aportaciones	0.00	0.00
Convenios	0.00	0.00
Intereses, Comisiones y Otros gastos de la Deuda Pública	0.00	0.00
Intereses de la Deuda Pública	0.00	0.00
Comisiones de la Deuda Pública	0.00	0.00
Gastos de la Deuda Pública	0.00	0.00
Costos por Coberturas	0.00	0.00
Apoyos Financieros	0.00	0.00
Otros Gastos y Pérdidas Extraordinarias	910,948.64	670,605.66
Estimaciones, Depreciaciones, Deterioro, Obsolescencia y Amortizaciones	910,948.64	670,605.66
Provisiones	0.00	0.00
Disminución de Inventarios	0.00	0.00
Otros Gastos	0.00	0.00
Inversión Pública	0.00	0.00
Inversión Pública no Capitalizable	0.00	0.00
Total de Gastos y Otras Perdas	8,699,987.05	8,049,930.31
Resultado del Ejercicio (Ahorro/Desahorro)	526,847.01	1,950,759.33

Bajo protesta de decir verdad declaramos que los Estados Financieros y sus notas, son razonablemente correctos y son responsabilidad del emisor.



BLANCA ESTELA TOPETE FREGOSO
Encargado de la Hacienda Pública Municipal o
Responsable de las finanzas del ente público



EDGAR URIEL MENDEZ ROMERO
Presidente Municipal o Titular del ente público



Nombre del Ente Público: Sistema de Agua Potable y Alcantarillado de Mascota
Estado de Situación Financiera
Al 31 de Diciembre de 2025
(Cifras en pesos)

Concepto	2025	2024	Concepto	2025	2024
ACTIVO			PASIVO		
Activo Circulante			Pasivo Circulante		
Efectivo y Equivalentes	440,645.55	1,019,072.26	Cuentas por Pagar a Corto Plazo	167,055.99	87,317.00
Derechos a Recibir Efectivo o Equivalentes	1,645,270.56	1,038,141.43	Documentos por Pagar a Corto Plazo	0.00	0.00
Derechos a Recibir Bienes o Servicios	0.00	0.00	Porción a Corto Plazo de la Deuda Pública a Largo Plazo	0.00	0.00
Inventarios	0.00	0.00	Títulos y Valores a Corto Plazo	0.00	0.00
Almacenes	0.00	0.00	Pasivos Diferidos a Corto Plazo	0.00	0.00
Estimación por Pérdida o Deterioro de Activos Circulantes	0.00	0.00	Fondos y Bienes de Terceros en Garantía y/o Administración a Corto Plazo	0.00	0.00
Otros Activos Circulantes	0.00	0.00	Provisiones a Corto Plazo	0.00	0.00
Total de Activos Circulantes	2,085,916.11	2,057,213.69	Otros Pasivos a Corto Plazo	26,913.89	11,828.00
Activo No Circulantes			Total de Pasivos Circulante	193,969.88	99,145.94
Inversiones Financieras a Largo Plazo	0.00	0.00	Pasivos No Circulante		
Derechos a Recibir Efectivo o Equivalentes a Largo Plazo	0.00	0.00	Cuentas por Pagar a Largo Plazo	0.00	0.00
Bienes Inmuebles, Infraestructura y Construcciones en Proceso	7,199,117.02	6,204,918.05	Documentos por Pagar a Largo Plazo	0.00	0.00
Bienes Muebles	4,666,257.92	4,229,506.92	Deuda Pública a Largo Plazo	0.00	0.00
Activos Intangibles	175,361.93	102,394.73	Pasivos Diferidos a Largo Plazo	0.00	0.00
Depreciación, Deterioro y Amortización Acumulada de Bienes	-3,709,314.82	-2,798,366.18	Fondos y Bienes de Terceros en Garantía y/o Administración a Largo Plazo	0.00	0.00
Activos Diferidos	0.00	0.00	Provisiones a Largo Plazo	0.00	0.00
Estimación por Pérdida o Deterioro de Activos no Circulantes	0.00	0.00	Total de Pasivos No Circulantes	0.00	0.00
Otros Activos no Circulantes	0.00	0.00	Total del Pasivo	193,969.88	99,145.94
Total de Activos No Circulantes	8,331,422.05	7,738,453.52	HACIENDA PÚBLICA/PATRIMONIO		
Total del Activo	10,417,338.16	9,795,667.21	Aportaciones	0.00	0.00
			Donaciones de Capital	0.00	0.00
			Actualización de la Hacienda Pública/Patrimonio	0.00	0.00
			Hacienda Pública/Patrimonio Generado		
			Resultado del Ejercicio (Ahorro/Desahorro)	10,223,368.28	9,696,521.27
			Resultados de Ejercicios Anteriores	526,847.01	1,950,755.00
			Revalúos	9,696,521.27	7,745,761.00
			Reservas	0.00	0.00
			Rectificaciones de Resultados de Ejercicios Anteriores	0.00	0.00
			Exceso o Insuficiencia en la Actualización de la Hacienda Pública/Patrimonio		
			Resultado por Posición Monetaria	0.00	0.00
			Resultado por Tenencia de Activos no Monetarios	0.00	0.00
			Total Hacienda Pública/Patrimonio	10,223,368.28	9,696,521.27
			Total del Pasivo y Hacienda Pública/Patrimonio	10,417,338.16	9,795,667.21

Bajo protesta de decir verdad declaramos que los Estados Financieros y sus notas, son razonablemente correctos y son responsabilidad del emisor.



EDGAR ÚRIEL MÉNDEZ ROMERO
 Presidente Municipal/ó Titular del ente público



BLANCA ESTELA TOPETE FREGOSO
 Encargado de la Hacienda Pública Municipal o Responsable de las finanzas del ente público



Nombre del Ente Público: Sistema de Agua Potable y Alcantarillado de Mascota

Estado de Variación en la Hacienda Pública

Del 1° de Enero al 31 de Diciembre de 2025


(Cifras en pesos)

Concepto	Hacienda Pública / Patrimonio Contribuido	Hacienda Pública/ Patrimonio Generado de Ejercicios Anteriores	Hacienda Pública/ Patrimonio Generado del Ejercicio	Exceso o Insuficiencia en la Actualización de la Hacienda Pública/ Patrimonio	Total
Hacienda Pública/ Patrimonio Contribuido Neto de 2024	0.00				0.00
Aportaciones	0.00				0.00
Donaciones de Capital	0.00				0.00
Actualización de la Hacienda Pública/ Patrimonio	0.00				0.00
Hacienda Pública/ Patrimonio Generado Neto de 2024		7,745,761.94	1,950,759.33		9,696,521.27
Resultado del Ejercicio (Ahorro/Desahorro)		1,950,759.33	1,950,759.33		1,950,759.33
Resultados de Ejercicios Anteriores		7,745,761.94			7,745,761.94
Revalúos		0.00			0.00
Reservas		0.00			0.00
Rectificaciones de Resultados de Ejercicios Anteriores		0.00			0.00
Exceso o Insuficiencia en la Actualización de la Hacienda Pública/ Patrimonio Neto de 2024				0.00	0.00
Resultado por Posición Monetaria				0.00	0.00
Resultado por Tenencia de Activos no Monetarios				0.00	0.00
Hacienda Pública/ Patrimonio Neto Final de 2024	0.00	7,745,761.94	1,950,759.33		9,696,521.27
Cambios en la Hacienda Pública/ Patrimonio Contribuido Neto de 2025	0.00				0.00
Aportaciones	0.00				0.00
Donaciones de Capital	0.00				0.00
Actualización de la Hacienda Pública/ Patrimonio	0.00				0.00
Variaciones de la Hacienda Pública/ Patrimonio Generado Neto de 2025		1,950,759.33	-1,423,912.32		526,847.01
Resultado del Ejercicio (Ahorro/Desahorro)		1,950,759.33	526,847.01		526,847.01
Resultados de Ejercicios Anteriores		-1,950,759.33	-1,950,759.33		-3,901,518.66
Revalúos		0.00			0.00
Reservas		0.00			0.00
Rectificaciones de Resultados de Ejercicios Anteriores		0.00			0.00
Cambios en el Exceso o Insuficiencia en la Actualización de la Hacienda Pública/ Patrimonio Neto de 2025				0.00	0.00
Resultados por Posición Monetaria				0.00	0.00
Resultados por Tenencia de Activos no Monetarios				0.00	0.00
Hacienda Pública/ Patrimonio Neto Final de 2025	0.00	9,696,521.27	526,847.01		10,223,368.28

Bajo protesta de decir verdad declaramos que los Estados Financieros y sus notas, son razonablemente correctos y son responsabilidad del emisor.



EDGAR URIEL MENÉNDEZ ROMERO
Presidente Municipal o titular del ente público




BLANCA ESTELA TOPETE FREGOSO
Encargado de la Hacienda Municipal o Responsable de las finanzas del ente público




Nombre del Ente Público: Sistema de Agua Potable y Alcantarillado de Mascota
Estado de Cambios en la Situación Financiera
Del 1° de Enero al 31 de Diciembre de 2025
(Cifras en Pesos)

Concepto	Origen	Aplicación
ACTIVO	1,489,375.35	2,111,046.30
Activo Circulante	578,426.71	607,129.13
Efectivo y equivalentes	578,426.71	0.00
Derechos a Recibir Efectivo o Equivalentes	0.00	607,129.13
Derechos a Recibir Bienes o Servicios	0.00	0.00
Inventarios	0.00	0.00
Almacenes	0.00	0.00
Estimación por Pérdida o Deterioro de Activos Circulantes	0.00	0.00
Otros Activos Circulantes	0.00	0.00
Activo No Circulante	910,948.64	1,503,917.17
Inversiones Financieras a Largo Plazo	0.00	0.00
Derechos a Recibir Efectivo o Equivalentes a Largo Plazo	0.00	0.00
Bienes Inmuebles, Infraestructura y Construcciones en Proceso	0.00	994,198.97
Bienes Muebles	0.00	436,751.00
Activos Intangibles	0.00	72,967.20
Depreciación, Deterioro y Amortización Acumulada de Bienes	910,948.64	0.00
Activos Diferidos	0.00	0.00
Estimación por Pérdida o Deterioro de Activos no Circulantes	0.00	0.00
Otros Activos no Circulantes	0.00	0.00
PASIVO	94,823.94	0.00
Pasivo Circulante	94,823.94	0.00
Cuentas por Pagar a Corto Plazo	79,738.37	0.00
Documentos por Pagar a Corto Plazo	0.00	0.00
Porción a Corto Plazo de la Deuda Pública a Largo Plazo	0.00	0.00
Títulos y Valores a Corto Plazo	0.00	0.00
Pasivos Diferidos a Corto Plazo	0.00	0.00
Fondos y Bienes de Terceros en Garantía y/o Administración a Corto Plazo	0.00	0.00
Provisiones a Corto Plazo	0.00	0.00
Otros Pasivos a Corto Plazo	15,085.57	0.00
Pasivo No Circulante	0.00	0.00
Cuentas por Pagar a Largo Plazo	0.00	0.00
Documentos por Pagar a Largo Plazo	0.00	0.00
Deuda Pública a Largo Plazo	0.00	0.00
Pasivos Diferidos a Largo Plazo	0.00	0.00
Fondos y Bienes de Terceros en Garantía y/o en Administración a Largo Plazo	0.00	0.00
Provisiones a Largo Plazo	0.00	0.00
HACIENDA PÚBLICA/PATRIMONIO	1,950,759.33	1,423,912.32
Hacienda Pública/Patrimonio Contribuido	0.00	0.00
Aportaciones	0.00	0.00
Donaciones de Capital	0.00	0.00
Actualización de la Hacienda Pública/Patrimonio	0.00	0.00
Hacienda Pública/Patrimonio Generado	1,950,759.33	1,423,912.32
Resultado del Ejercicio (Ahorro/Desahorro)	0.00	1,423,912.32
Resultados de Ejercicios Anteriores	1,950,759.33	0.00
Revalúos	0.00	0.00
Reservas	0.00	0.00
Rectificaciones de Resultados de Ejercicios Anteriores	0.00	0.00
Exceso o Insuficiencia en la Actualización de la Hacienda Pública/Patrimonio	0.00	0.00
Resultado por Posición Monetaria	0.00	0.00
Resultado por Tenencia de Activos no Monetarios	0.00	0.00

Bajo protesta de decir verdad declaramos que los Estados Financieros y sus notas, son razonablemente correctos y son responsabilidad del emisor.


EDGAR URIEL MENDEZ ROMERO
 Presidente Municipal o titular del ente público


BLANCA ESTELA TOPETE FREGOSO
 Encargado de la Hacienda Municipal o Responsable
 de las finanzas del ente público




Nombre del Ente Público: Sistema de Agua Potable y Alcantarillado de Mascota

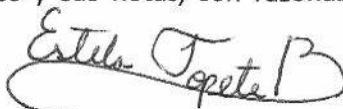
Estado de Flujos de Efectivo Del 1° de Enero al 31 de Diciembre de 2025 (Cifras en pesos)

Concepto	2025	2024
Flujos de Efectivo de las Actividades de Operación		
Origen	9,226,834.06	10,000,689.64
Impuestos		
Cuotas y Aportaciones de Seguridad Social		
Contribuciones de Mejoras		
Derechos	8,786,934.97	9,510,591.11
Productos		
Aprovechamientos	439,899.09	490,098.53
Ingresos por venta de Bienes y Prestación de Servicios		
Participaciones, Aportaciones, Convenios, Incentivos Derivados de la Colaboración Fiscal y Fondos Distintos de Aportaciones		
Transferencias, Asignaciones, Subsidios y Subvenciones, y Pensiones y Jubilaciones		
Otros Orígenes de Operación		
Aplicación	7,789,038.41	7,379,324.65
Servicios Personales	3,786,573.73	3,548,129.79
Materiales y Suministros	2,207,896.44	1,656,609.57
Servicios Generales	1,794,568.24	1,212,064.36
Transferencias Internas y Asignaciones al Sector Público		
Transferencias al Resto del Sector Público		
Subsidios y Subvenciones		
Ayudas Sociales		962,520.93
Pensiones y Jubilaciones		
Transferencias a Fideicomisos, Mandatos y Contratos Análogos		
Transferencias a la Seguridad Social		
Donativos		
Transferencias al Exterior		
Participaciones		
Aportaciones		
Convenios		
Otros Aplicaciones de Operación		
Flujos Netos de Efectivo por Actividades de Operación	1,437,795.65	2,621,364.99
Flujos de Efectivo de las Actividades de Inversión		
Origen	0.00	0.00
Bienes Inmuebles, Infraestructura y Construcciones en Proceso		
Bienes Muebles		
Otros Orígenes de Inversión		
Aplicación	2,016,222.36	3,081,303.17
Bienes Inmuebles, Infraestructura y Construcciones en Proceso	1,503,917.17	2,044,938.85
Bienes Muebles		
Otras Aplicaciones de Inversión	512,305.19	1,036,364.32
Flujos Netos de Efectivo por Actividades de Inversión	-2,016,222.36	-3,081,303.17
Flujo de Efectivo de las Actividades de Financiamiento		
Origen	0.00	0.00
Endeudamiento Neto	0.00	0.00
Interno		
Externo		
Otros Orígenes de Financiamiento		
Aplicación	0.00	0.00
Servicios de la Deuda	0.00	0.00
Interno		
Externo		
Otras Aplicaciones de Financiamiento		
Flujos Netos de Efectivo por Actividades de Financiamiento	0.00	0.00
Incremento/Disminución Neta en el Efectivo y Equivalentes al Efectivo	-578,426.71	-459,938.18
Efectivo y Equivalentes al Efectivo al Inicio del Ejercicio	1,019,072.26	1,479,010.44
Efectivo y Equivalentes al Efectivo al Final del Ejercicio	440,645.55	1,019,072.26

Bajo protesta de decir verdad declaramos que los Estados Financieros y sus notas, son razonablemente correctos y son responsabilidad del emisor.



EDGAR URIEL MENDEZ ROMERO
Presidente Municipal o Titular del ente público

BLANCA ESTELA TOPETE FREGOSO
Encargado de Hacienda Municipal o Responsable de las finanzas del ente público